

GOBIERNO DEL ESTADO DE CHIHUAHUA
SEGUIMIENTO A LAS METAS DEL PROGRAMA OPERATIVO ANUAL
Tercer Trimestre 2020

Última Actualización: 30/09/2020
Hoja No. 1 de 2
Fecha Impresión 23/10/2020
PBB/RF/PS/5 m

104-SECRETARÍA DE INNOVACIÓN Y DESARROLLO ECONÓMICO

1S039B1 / E203T2 APOYO AL FORTALECIMIENTO Y DESARROLLO INDUSTRIAL 2020 / ECONOMÍA, INNOVACIÓN, DESARROLLO SUSTENTABLE Y EQUILIBRIO REGIONAL - INDUSTRIA - DERECHOS HUMANOS E INCLUSIÓN SOCIAL

Definición del Programa	Beneficiarios				
	Población	Tipo	Mujeres	Hombres	Total
Impulsar el crecimiento y competitividad de las micro, pequeñas y medianas empresas de la industria de la transformación del estado a través de asesorías, apoyos económicos, capacitación, entrenamiento y certificaciones en sistemas de calidad.	OBJETIVO	Micro, pequeñas y medianas empresas de la industria de la transformación del estado			310
	POSTERGADA	MPyMEs de la industria de la transformación del estado			1,691
	REFERENCIA	MPyMEs de la industria de la transformación del estado			8,881
	POTENCIAL	MPyMEs de la industria de la transformación del estado			2,001
	Recursos del Programa				
	Presupuesto Autorizado	Presupuesto Modificado	Gasto	Variación Presupuesto Modificado vs Gasto	
	13,593,431	9,022,960	3,466,414	5,536,546	

ALINEACIÓN

Alineación al Plan Nacional de Desarrollo

Alineación al Plan Estatal de Desarrollo

Eje	E2	Economía, Innovación, Desarrollo Sustentable y Equilibrio Regional
Tema	-	
Subtema	-	
Objetivo	03	Incrementar la generación, crecimiento y competitividad de Micro, Pequeñas y Medianas Empresas (MPyMEs) chihuahuenses.
Estrategia	01	Impulsar programas de incubación y de apoyo a las Micro, Pequeñas y Medianas Empresas (MPyMEs) de Chihuahua para vincularse a las cadenas de valor de forma competitiva.
Línea de Acción		

Alineación a los Programas de Mediano Plazo

Programa	PS0	Programa Sectorial de Innovación y Desarrollo Económico 2017 2021
Tema	3	
Subtema	01	Fortalecimiento Industrial
Objetivo	00	Fortalecimiento Industrial
Estrategia	01	Impulsar acciones que favorezcan el desarrollo económico en conjunto con el Sector privado potenciando las vocaciones productivas de las regiones en el Estado de Chihuahua.
Línea de Acción	01	Fortalecimiento de las capacidades de los clústeres y los agrupamientos industriales en el Estado.

FUENTES DE FINANCIAMIENTO

Clave	Fuente	Origen	Porcentaje	Autorizado	Modificado	Gasto	Variación
1110120	RECURSOS DEL ESTADO 2020	ESTATAL	74.27	10,066,069	5,310,088	929,334	4,380,755
1219120	FINANCIAMIENTO INTERNO 2020	ESTATAL	0.00	0	136,249	136,249	0

OTRAS FUENTES DE FINANCIAMIENTO

Clave	Fuente	Programa	Origen	Porcentaje	Autorizado	Modificado	Gasto	Variación
1521620	FONDO GENERAL DE PARTICIPACIONES 2020		FEDERAL	0.00	0	0	0	0
1521620	FONDO GENERAL DE PARTICIPACIONES 2020	1S039B1 APOYO AL FORTALECIMIENTO Y DESARROLLO INDUSTRIAL 2020	FEDERAL	25.73	3,497,362	3,463,446	2,309,546	1,153,900
1522420	FONDO DE ISR PARTICIPABLE SOBRE SERVIDORES PUBLICOS ESTATALES 2020		ESTATAL	0.00	0	0	0	0
1522420	FONDO DE ISR PARTICIPABLE SOBRE SERVIDORES PUBLICOS ESTATALES 2020	1S039B1 APOYO AL FORTALECIMIENTO Y DESARROLLO INDUSTRIAL 2020	FEDERAL	0.00	0	113,176	111,285	1,891

GOBIERNO DEL ESTADO DE CHIHUAHUA
SEGUIMIENTO A LAS METAS DEL PROGRAMA OPERATIVO ANUAL
Tercer Trimestre 2020

Última Actualización: 30/09/2020
Hoja No. 2 de 2
Fecha Impresión: 23/10/2020
FSE/RS/EP/5 m

104-SECRETARÍA DE INNOVACIÓN Y DESARROLLO ECONOMICO

15039B1 / E203T2 APOYO AL FORTALECIMIENTO Y DESARROLLO INDUSTRIAL 2020 / ECONOMÍA, INNOVACIÓN, DESARROLLO SUSTENTABLE Y EQUILIBRIO REGIONAL - INDUSTRIA - DERECHOS HUMANOS E INCLUSIÓN SOCIAL

FIN Contribuir al incremento de la generación, crecimiento y competitividad de las micro, pequeñas y medianas empresas (MPyMes) chihuahuenses, a través del incremento de la participación en las cadenas de valor global de las capacidades de las micro, pequeñas y medianas empresas (MPyMes) de la industria de la transformación del estado	PROPÓSITO Las micro, pequeñas y medianas empresas de la industria de la transformación del estado, incrementan su participación en las cadenas de valor global
--	--

Referencia	Resumen Narrativo	Presupuesto Modificado	Gasto Acumulado	% Gto. vs Modif.	Meta del Objetivo			Avance de la Meta del Objetivo				Meta de Beneficiarios		Avance de la Meta de Beneficiarios								
					Unidad de Medida	Valor Reprogramado	Clasificación	Valor Logr. del Trimestre	% Logr. vs Repr.	Valor Logrado Acumulado	% Acum. vs Repr.	Justificación	Tipo	Valor Reprogramado	Valor Logrado del Trimestre	%	Valor Logrado Acumulado	%	Mujeres	Hombres	Justificación	
C01	Apoyos económicos a MiPyMes del Sector de la Transformación otorgados	5,883,611	2,487,351	42.28	MPyMes del sector de la transformación beneficiadas con apoyos económicos	255.00	ACUMULADO	1.00	0.39	21.00	8.24		Micro, pequeñas y medianas empresas de la industria de la transformación del estado	255	1	0.39	21.00	8.24	0	0		
C0101	Atención de solicitudes para apoyos económicos para la creación y fortalecimiento de MPyMES de la industria de la transformación	4,280,416	1,764,451	41.22	Solicitudes de apoyo económico Microempresarias	95.00	ACUMULADO	45.00	47.37	132.00	138.95		Durante el mes de septiembre las solicitudes de apoyo económico a microempresarias, están en el proceso de liberación del recurso financiero.									
					Solicitudes de apoyo económico de MPyMes para proyecto Chihuahua Innova	40.00	ACUMULADO	0.00	0.00	11.00	27.50											
C0102	Participación de MPyMES de la industria de la transformación en foros, misiones comerciales y encuentros de negocios	1,603,195	722,899	45.08	MPyMes del sector de la transformación participantes en foros, misiones comerciales y encuentros de negocios	60.00	ACUMULADO	0.00	0.00	0.00	0.00		Durante el mes de septiembre no se programó la participación en eventos									
C02	Incentivos fiscales y no fiscales para el desarrollo industrial a las MiPyMes del sector de la transformación brindados.	3,139,349	999,063	31.82	MPyMes del sector de la transformación beneficiadas con incentivos fiscales y no fiscales	120.00	ACUMULADO	22.00	18.33	110.00	91.67											
C0201	Planesación para el desarrollo de talento (Capacitación técnica, empresarial y certificación en sistemas de calidad) a MPyMes del sector industrial	2,421,015	487,148	20.12	MPyMes del sector de la transformación beneficiadas con planesación para el desarrollo de talento	55.00	ACUMULADO	3.00	5.45	10.00	18.18		En trámite de ministración de recursos económicos para certificaciones en sistemas de calidad y especializados	Micro, pequeñas y medianas empresas de la industria de la transformación del estado	55	3	5.45	10.00	18.18	0	0	
C0202	Atención a solicitudes para el otorgamiento de incentivos fiscales a las MPyMes del sector de la transformación.	718,334	511,916	71.26	MPyMes del sector de la transformación atendidas	40.00	ACUMULADO	0.00	0.00	0.00	0.00											
	Total	9,022,960	3,486,414	38.64				11.44		43.07						2.92		13.21				

Justificación de Diferencia de Avance con Respecto a las Metas Programadas

Responsable de Programa

Lic. Leonel Enrique Chavira Acosta
Encargado de la Dirección de Industria

Titular de Dependencia

Ing. Alejandra de la Vega Arizpe
Secretaría de Innovación y Desarrollo Económico

GOBIERNO DEL ESTADO DE CHIHUAHUA
SEGUIMIENTO A LAS METAS DEL PROGRAMA OPERATIVO ANUAL
Tercer Trimestre 2020

Ultima Actualización: 30/09/2020
Hoja No. 1 de 3
Fecha Impresión: 23/10/2020
RFEFEP05.m

104-SECRETARIA DE INNOVACION Y DESARROLLO ECONOMICO

1S043B1 / E203T2 APOYO PARA EL FOMENTO A LA ECONOMIA SOCIAL 2020 / ECONOMIA, INNOVACION, DESARROLLO SUSTENTABLE Y EQUILIBRIO REGIONAL - INDUSTRIA - DERECHOS HUMANOS E INCLUSION SOCIAL

Definición del Programa

Beneficiarios

Fortalecer la organización y el desarrollo de las capacidades de los sectores productivos del estado para promover un crecimiento sustentable con mejores ingresos para los y las chihuahuenses a través de la asesoría, gestión para constitución, capacitación, proyectos sociales productivos e incentivos económicos a los Organismos del Sector Social de la Economía.

Población	Tipo	Mujeres	Hombres	Total
REFERENCIA	Los Organismos del Sector Social de la Economía (OSSE) en el Estado			6,684
POSTERGADA	Los Organismos del Sector Social de la Economía (OSSE) en el Estado			6,591
OBJETIVO	Los Organismos del Sector Social de la Economía (OSSE) en el Estado			93
POTENCIAL	Los Organismos del Sector Social de la Economía (OSSE) en el Estado			8,684

Recursos del Programa			Variación
Presupuesto Autorizado	Presupuesto Modificado	Gasto	Presupuesto Modificado vs Gasto
7,633,686	6,052,725	4,895,037	1,167,688

ALINEACIÓN

Alineación al Plan Nacional de Desarrollo

Alineación al Plan Estatal de Desarrollo

Eje	E2	Economía, Innovación, Desarrollo Sustentable y Equilibrio Regional
Tema	-	-
Subtema	-	-
Objetivo	01	Fortalecer la organización y el desarrollo de las capacidades de los sectores productivos del estado para promover un crecimiento sustentable con mejores ingresos para las y los chihuahuenses.
Estrategia	01	Promover el desarrollo equilibrado y armónico en las regiones del estado mediante el fortalecimiento de las vocaciones productivas con una visión sustentable.
Línea de Acción		

Alineación a los Programas de Mediano Plazo

Programa	PS0	Programa Sectorial de Innovación y Desarrollo Económico 2017 2021
Tema	3	Comercio y Desarrollo Empresarial
Subtema	00	Comercio y Desarrollo Empresarial
Objetivo	02	Fomentar la incorporación a la formalidad de todas las personas que desarrollen actividades de economía social y solidaria.
Estrategia	01	Fomentar la incorporación a la formalidad de todas las personas que desarrollen actividades de economía social y solidaria.
Línea de Acción		

FUENTES DE FINANCIAMIENTO

Clave	Fuente	Origen	Porcentaje	Autorizado	Modificado	Gasto	Variación
1110120	RECURSOS DEL ESTADO 2020	ESTATAL	83.33	6,640,315	4,580,075	3,697,093	693,070
1155520	CONTRAPARTE ESTATAL A REASIGNACIONES DE RECURSOS FEDERALES SECRETARIA DE TURISMO 2020	ESTATAL	0.00	0	0	0	0
1219120	FINANCIAMIENTO INTERNO 2020	ESTATAL	0.00	0	46,743	46,743	0

OTRAS FUENTES DE FINANCIAMIENTO

Clave	Fuente	Programa	Origen	Porcentaje	Autorizado	Modificado	Gasto	Variación
1521620	FONDO GENERAL DE PARTICIPACIONES 2020		FEDERAL	0.00	0	0	0	0
1521620	FONDO GENERAL DE PARTICIPACIONES 2020	1S043B1 APOYO PARA EL FOMENTO A LA ECONOMIA SOCIAL 2020	FEDERAL	16.62	1,323,671	1,335,305	893,740	433,567
1522420	FONDO DE ISR PARTICIPABLE SOBRE SERVIDORES PUBLICOS ESTATALES 2020		ESTATAL	0.00	0	0	0	0
1522420	FONDO DE ISR PARTICIPABLE SOBRE SERVIDORES PUBLICOS ESTATALES 2020	1S043B1 APOYO PARA EL FOMENTO A LA ECONOMIA SOCIAL 2020	FEDERAL	0.00	0	100,599	52,543	49,051

GOBIERNO DEL ESTADO DE CHIHUAHUA
SEGUIMIENTO A LAS METAS DEL PROGRAMA OPERATIVO ANUAL
Tercer Trimestre 2020

Ultima Actualización: 30/09/2020
Hoja No. 2 de 3
Fecha Impresión: 23/10/2020
R0499255.m

104-SECRETARIA DE INNOVACION Y DESARROLLO ECONOMICO

15043B1 / E203T2 APOYO PARA EL FOMENTO A LA ECONOMIA SOCIAL 2020 / ECONOMIA, INNOVACION, DESARROLLO SUSTENTABLE Y EQUILIBRIO REGIONAL - INDUSTRIA - DERECHOS HUMANOS E INCLUSION SOCIAL

FIN Contribuir en fortalecer la organización y el desarrollo de las capacidades de los sectores productivos del estado para promover un crecimiento sustentable con mejores ingresos para las y los chihuahuenses a través del incremento de la competitividad de los Organismos del Sector Social de la Economía (OSSE) en el estado	PROPÓSITO Los Organismos del Sector Social de la Economía (OSSE) establecidos en el estado de Chihuahua incrementan su competitividad
---	---

Referencia	Resumen Narrativo	Presupuesto Modificado	Gasto Acumulado	% Gto. vs Modif.	Meta del Objetivo			Avance de la Meta del Objetivo				Meta de Beneficiarios		Avance de la Meta de Beneficiarios								
					Unidad de Medida	Valor Reprogramado	Clasificación	Valor Logr. del Trimestre	% Logr. vs Repr.	Valor Logrado Acumulado	% Acum. vs Repr.	Justificación	Tipo	Valor Reprogramado	Valor Logrado del Trimestre	%	Valor Logrado Acumulado	%	Mujeres	Hombres	Justificación	
C01	Financiamiento a los Organismos del Sector Social de la Economía (OSSE) en el estado otorgado	500	500	55.55	Número de financiamientos entregados a los OSSEs	14.00	ACUMULADO	0.00	0.00	0.00	0.00	Durante el mes de septiembre se está sin recibir solicitudes para el otorgamiento de financiamiento por parte de los OSSEs.	Los Organismos del Sector Social de la Economía (OSSE) en el Estado	14	0	0.00	0.00	0.00	0.00	0	0	
C0101	Gestión de financiamiento para el desarrollo de los Organismos del Sector Social de la Economía (OSSE)			0.00	Solicitudes validadas de financiamiento a los OSSEs	14.00	ACUMULADO	0.00	0.00	0.00	0.00	Durante el mes de septiembre se está sin recibir solicitudes para el otorgamiento de financiamiento por parte de los OSSEs.										
C0102	Promoción para el otorgamiento de financiamientos a los OSSEs	500	500	55.55	Solicitudes recibidas para el otorgamiento de financiamiento a los OSSEs	20.00	ACUMULADO	1.00	5.00	3.00	15.00	Durante el mes de septiembre se está sin recibir solicitudes para el otorgamiento de financiamiento por parte de los OSSEs.										
C02	Incentivos económicos para OSSEs en el Estado otorgados.	3,134,568	2,411,917	76.95	Proyectos sociales productivos realizados	2.00	ACUMULADO	0.00	0.00	0.00	0.00	Durante el mes de septiembre se está sin recibir proyectos productivos vinculados a incrementar la competitividad, fortalecimiento o desarrollo de los OSSEs.	Los Organismos del Sector Social de la Economía (OSSE) en el Estado	2	0	0.00	0.00	0.00	0.00	0	0	
					Incentivos económicos otorgados	35.00	ACUMULADO	3.00	8.57	21.00	60.00	Durante el mes de septiembre se está en proceso de revisión de las 2 solicitudes de incentivos recibidas.	Los Organismos del Sector Social de la Economía (OSSE) en el Estado	35	3	8.57	21.00	60.00	60.00	0	0	
C0201	Validación de solicitudes de incentivos económicos para los OSSEs.	2,500,000	2,000,000	80.00	Solicitudes validadas	35.00	ACUMULADO	0.00	0.00	21.00	60.00	Durante el mes de septiembre se está sin recibir proyectos productivos vinculados a incrementar la competitividad, fortalecimiento o desarrollo de los OSSEs.										
C0202	Recepción de solicitudes de incentivos económicos por parte de los OSSEs.	634,568	411,917	64.91	Solicitudes recibidas	40.00	ACUMULADO	2.00	5.00	35.00	50.00											
C03	Capacitación técnica y empresarial a los OSSEs brindada	2,732,413	2,444,490	89.48	OSSEs capacitados	24.00	ACUMULADO	19.00	79.17	28.00	116.67	Ya se cumplió con la meta al 117% el pasado mes de agosto del 2020, con los 28 OSSEs vinculados, pero por el interés de las personas integrantes de los OSSEs se están programando más cursos de capacitación.	Los Organismos del Sector Social de la Economía (OSSE) en el Estado	24	19	79.17	28.00	116.67	116.67	0	0	
C0301	Vinculación para el desarrollo de talentos	1,850,000	1,850,000	100.00	OSSEs vinculados	27.00	ACUMULADO	19.00	70.37	23.00	103.70	Ya se cumplió con la meta al 104.00% el pasado mes de agosto del 2020, con los 28 OSSEs vinculados, pero por el interés de las personas integrantes de los OSSEs se están programando más cursos de capacitación.										
C0302	Detección de necesidades de capacitación de los OSSEs.	882,413	594,490	67.37	OSSEs evaluados	27.00	ACUMULADO	19.00	70.37	23.00	103.70	Ya se cumplió con la meta al 104.00% el pasado mes de agosto del 2020, con los 28 OSSEs vinculados, pero por el interés de las personas integrantes de los OSSEs se están programando más cursos de capacitación.										
C04	Servicios de gestión para constitución formal de OSSEs otorgados.	194,845	38,130	19.57	OSSEs constituidos	15.00	ACUMULADO	5.00	27.78	8.00	44.44		Los Organismos del Sector Social de la Economía (OSSE) en el Estado	15	5	27.78	8.00	44.44	44.44	0	0	
C0401	Vinculación para la creación de los OSSEs.	4,454	3,054	68.57	Grupos vinculados	60.00	ACUMULADO	16.00	26.67	49.00	81.67											

Cu

GOBIERNO DEL ESTADO DE CHIHUAHUA
SEGUIMIENTO A LAS METAS DEL PROGRAMA OPERATIVO ANUAL
Tercer Trimestre 2020

Ultima Actualización: 30/09/2020
Hoja No. 3 de 3
Fecha Impresión: 23/10/2020
15:48:55 m

104-SECRETARIA DE INNOVACION Y DESARROLLO ECONOMICO

15043B1 / E203T2 APOYO PARA EL FOMENTO A LA ECONOMIA SOCIAL 2020 / ECONOMIA, INNOVACION, DESARROLLO SUSTENTABLE Y EQUILIBRIO REGIONAL - INDUSTRIA - DERECHOS HUMANOS E INCLUSION SOCIAL

Referencia	Resumen Narrativo	Presupuesto Modificado	Gasto Acumulado	% Gto. vs Modif.	Meta del Objetivo			Avance de la Meta del Objetivo				Meta de Beneficiarios		Avance de la Meta de Beneficiarios					Justificación		
					Unidad de Medida	Valor Reprogramado	Clasificación	Valor Logr. del Trimestre	% Logr. vs Repr.	Valor Logrado Acumulado	% Acum. vs Repr.	Justificación	Tipo	Valor Reprogramado	Valor Logrado del Trimestre	%	Valor Logrado Acumulado	%		Mujeres	Hombres
C04	Servicios de gestión para constitución formal de OSSEs otorgados.	194,845	38,130	19.57	OSSEs constituidos	18.00	ACUMULADO	5.00	27.78	8.00	44.44			18	5	27.78	8.00	44.44	0	0	
C0402	Promoción de la Economía Social en el Estado	190,391	35,076	18.42	Grupos promocionados	63.00	ACUMULADO	18.00	27.27	51.00	77.27										
	Total	6,062,725	4,695,037	80.74				24.63			57.88				23.10		44.22				


Justificación de Diferencia de Avance con Respecto a las Metas Programadas

Responsable de Programa




Ing. Arturo Acosta Fernández
Director de Economía Social

Titular de Dependencia



Ing. Alejandra de la Vega Arizpe
Secretaria de Innovación y Desarrollo Económico



GOBIERNO DEL ESTADO DE CHIHUAHUA
SEGUIMIENTO A LAS METAS DEL PROGRAMA OPERATIVO ANUAL
Tercer Trimestre 2020

Última Actualización: 30/09/2020
Hoja No. 1 de 3
Fecha Impresión: 23/10/2020
Módulo: S.M.

104-SECRETARÍA DE INNOVACIÓN Y DESARROLLO ECONÓMICO

1S050B1 / E205T2 APOYO PARA EL FOMENTO AL COMERCIO Y DESARROLLO EMPRESARIAL 2020 / ECONOMÍA, INNOVACIÓN, DESARROLLO SUSTENTABLE Y EQUILIBRIO REGIONAL - COMERCIO - DERECHOS HUMANOS E INCLUSIÓN SOCIAL

Definición del Programa	Beneficiarios				
	Población	Tipo	Mujeres	Hombres	Total
Generar sinergias que fortalezcan las y los empresarios de las micro, pequeñas y medianas empresas comerciales a través de los servicios para la creación de nuevas empresas, asesorías, certificaciones, apoyos económicos así como gestiones; a fin de que se integren a cadenas de valor y aumenten su esperanza de vida.	OBJETIVO	Las y los empresarios de las micro, pequeñas y medianas empresas comerciales	1,457	2,185	3,642
	POSTERGADA	Las y los empresarios de MPyMEs comerciales	8,701	13,052	21,753
	REFERENCIA	Las y los empresarios de MPyMEs comerciales	16,000	24,000	40,000
	POTENCIAL	Las y los empresarios de MPyMEs comerciales	10,158	15,237	25,395
Recursos del Programa					
	Presupuesto Autorizado	Presupuesto Modificado	Gasto	Variación Presupuesto Modificado vs Gasto	
	15,259,883	10,580,697	7,124,039	3,456,658	

ALINEACIÓN

Alineación al Plan Nacional de Desarrollo

Alineación al Plan Estatal de Desarrollo

Eje	E2	Economía, Innovación, Desarrollo Sustentable y Equilibrio Regional
Tema	-	-
Subtema	-	-
Objetivo	03	Incrementar la generación, crecimiento y competitividad de Micro, Pequeñas y Medianas Empresas (MIPyMEs) chihuahuenses.
Estrategia	02	Impulsar la comercialización y consumo de los productos y servicios generados en el estado en mercados locales, regionales, nacionales y extranjeros.
Línea de Acción		

Alineación a los Programas de Mediano Plazo

Programa	PS0	Programa Sectorial de Innovación y Desarrollo Económico 2017-2021
Tema	3	-
Subtema	04	Comercio y Desarrollo Empresarial
Objetivo	00	Comercio y Desarrollo Empresarial
Estrategia	06	Impulsar el desarrollo de nuevos emprendedores para la generación de empleos.
Línea de Acción	01	Apoyar a los emprendedores en la gestión de las empresas y la búsqueda de nuevos mercados, para favorecer sinergias comerciales.

FUENTES DE FINANCIAMIENTO

Clave	Fuente	Origen	Porcentaje	Autorizado	Modificado	Gasto	Variación
1110120	RECURSOS DEL ESTADO 2020	ESTATAL	63.62	10,191,104	5,504,765	3,899,376	1,605,360
1155820	CONTRA PARTE ESTATAL A REASIGNACIONES DE RECURSOS FEDERALES SECRETARÍA DE ECONOMÍA 2020	ESTATAL	0.00	0	0	0	0
1219120	FINANCIAMIENTO INTERNO 2020	ESTATAL	0.00	0	210,558	210,553	0

OTRAS FUENTES DE FINANCIAMIENTO

Clave	Fuente	Programa	Origen	Porcentaje	Autorizado	Modificado	Gasto	Variación
1521620	FONDO GENERAL DE PARTICIPACIONES 2020		FEDERAL	0.00	0	0	0	0
1521620	FONDO GENERAL DE PARTICIPACIONES 2020	1S050B1	FEDERAL	33.38	5,105,629	4,709,934	2,883,875	1,620,059
1522420	FONDO DE ISR PARTICIPABLE SOBRE SERVIDORES PÚBLICOS ESTATALES 2020	1S050B1	FEDERAL	0.00	0	155,440	125,230	31,209
1522420	FONDO DE ISR PARTICIPABLE SOBRE SERVIDORES PÚBLICOS ESTATALES 2020		ESTATAL	0.00	0	0	0	0
2555820	REASIGNACIONES DE RECURSOS FEDERALES SECRETARÍA DE ECONOMÍA 2020		FEDERAL	0.00	0	0	0	0

GOBIERNO DEL ESTADO DE CHIHUAHUA
SEGUIMIENTO A LAS METAS DEL PROGRAMA OPERATIVO ANUAL
Tercer Trimestre 2020

Última Actualización: 30/09/2020
Hoja No. 2 de 3
Fecha Impresión: 23/10/2020
RFE/SES/3 m

104-SECRETARÍA DE INNOVACIÓN Y DESARROLLO ECONÓMICO

1S050B1 / E205T2 APOYO PARA EL FOMENTO AL COMERCIO Y DESARROLLO EMPRESARIAL 2020 / ECONOMÍA, INNOVACIÓN, DESARROLLO SUSTENTABLE Y EQUILIBRIO REGIONAL - COMERCIO - DERECHOS HUMANOS E INCLUSIÓN SOCIAL

FIN
Contribuir a incrementar la generación, crecimiento y competitividad de las y los empresarios de las micro, pequeñas y medianas empresas comerciales a través de acrecentar su esperanza de vida

PROPÓSITO
Las y los empresarios de las micro, pequeñas y medianas empresas comerciales acrecientan la esperanza de vida de sus empresas

Referencia	Resumen Narrativo	Presupuesto Modificado	Gasto Acumulado	% Gto. vs Modif.	Meta del Objetivo			Avance de la Meta del Objetivo				Meta de Beneficiarios		Avance de la Meta de Beneficiarios							
					Unidad de Medida	Valor Reprogramado	Clasificación	Valor Logr. del Trimestre	% Logr. vs Repr.	Valor Logrado Acumulado	% Acum. vs Repr.	Justificación	Tipo	Valor Reprogramado	Valor Logrado del Trimestre	%	Valor Logrado Acumulado	%	Mujeres	Hombres	Justificación
C01	Apoyos económicos para la consolidación de las Mipymes exportadoras en los mercados internacionales otorgados	1,704,026	927,641	54.44	Empresas de oferta exportable apoyadas	20.00	ACUMULADO	5.00	25.00	6.00	30.00		Las y los empresarios de las micro, pequeñas y medianas empresas comerciales	20	5	25.00	6.00	30.00	0	0	
C0101	Promoción de los productos chihuahuenses en mercados internacionales	503,656	310,641	61.31	monto de ventas de contratos	14,500,000.00	ACUMULADO	16,600,000.00	115.85	23,520,000.00	162.21										
C0102	Vinculación para la capacitación focalizada en Comercio Exterior	835,383	591,749	70.75	Empresarios y empresarias capacitados	110.00	ACUMULADO	100.00	90.91	510.00	453.64										
C0103	Atención con asesorías para la comercialización en mercados internacionales	350,977	25,251	7.00	Asesorías otorgadas	200.00	ACUMULADO	50.00	25.00	148.00	74.00										
C02	Certificados del Distintivo de Calidad "Chihuahua Market" brindados	1,676,358	1,313,631	78.35	Empresas chihuahuenses certificadas en el estado	200.00	ACUMULADO	16.00	8.00	19.00	9.50		Las y los empresarios de las micro, pequeñas y medianas empresas comerciales	200	16	8.00	19.00	9.50	0	0	
					Derrama económica generada por empresas chihuahuenses certificadas	5,000,000.00	ACUMULADO	30,000.00	0.60	190,000.00	3.80		Las y los empresarios de las micro, pequeñas y medianas empresas comerciales	200	3	1.50	12.00	6.00	0	0	
					Productos de empresas chihuahuenses certificadas en cadenas comerciales	100.00	ACUMULADO	0.00	0.00	7.00	7.00	En el mes de septiembre las actividades que estaban planeadas se tuvieron que modificar debido a la pandemia COVID-19, se está trabajando para que esta meta pueda ser impactada en beneficio de las MIPyMEs comerciales.	Las y los empresarios de las micro, pequeñas y medianas empresas comerciales	100	0	0.00	3.00	3.00	0	0	
C0201	Validación del consultor de los proyectos para certificación de las empresas chihuahuenses	1,226,561	1,018,555	83.04	Empresas	200.00	ACUMULADO	18.00	9.00	31.00	15.50										
C0202	Revisión de solicitudes para certificación de empresas chihuahuenses	449,783	255,077	56.60	Solicitudes recibidas	200.00	ACUMULADO	42.00	21.00	83.00	41.50										
C03	Servicios de asesorías para la eficiente gestión estratégica para la incursión en nuevos mercados nacionales en temas empresariales otorgados	4,031,273	2,714,439	67.33	Asesorías otorgadas	1,200.00	ACUMULADO	671.00	55.92	3,117.00	259.75		Las y los empresarios de las micro, pequeñas y medianas empresas comerciales	1,200	671	55.92	3,117.00	259.75	0	0	
C0301	Desarrollo de talento empresarial a emprendedores y MPYMEs	2,833,711	2,530,614	89.30	Empresarias capacitadas en temas empresariales	201.00	ACUMULADO	110.00	54.73	1,147.00	570.65										
					Empresarios y empresarias capacitados en temas empresariales	529.00	ACUMULADO	285.00	54.18	1,974.00	375.29										
					MPYMEs comerciales impulsadas	110.00	ACUMULADO	0.00	0.00	0.00	0.00	En este mes de septiembre se continuó con los trámites administrativos correspondientes									
C0302	Realización y participación en ferias nacionales	1,197,562	183,825	15.35	monto de ventas de contratos	18,012,000.00	ACUMULADO	2,100,000.00	11.65	12,600,000.00	71.06										
C04	Servicios para la creación de nuevas empresas brindados	3,169,030	2,168,328	68.42	Empresas aperturadas a través del sare	2,222.00	ACUMULADO	558.00	25.11	1,370.00	61.66		Las y los empresarios de las micro, pequeñas y medianas empresas comerciales	2,222	558	25.11	1,370.00	61.66	0	0	
C0401	Constitución y/o modificación de Sociedades Cooperativas y Microindustriales	412,233	255,395	61.95	Sociedades cooperativas y microindustriales constituidas	52.00	ACUMULADO	9.00	17.31	12.00	23.03										
C0402	Gestión de registro de signos distintivos para	557,212	392,589	69.21	Registros de signos distintivos	170.00	ACUMULADO	53.00	31.18	123.00	72.35										

GOBIERNO DEL ESTADO DE CHIHUAHUA
 SEGUIMIENTO A LAS METAS DEL PROGRAMA OPERATIVO ANUAL
 Tercer Trimestre 2020

Última Actualización: 30/09/2020
 Hoja No. 3 de 3
 Fecha Impresión: 23/10/2020
 R:0000753.m

104-SECRETARÍA DE INNOVACIÓN Y DESARROLLO ECONÓMICO

1S050B1 / E205T2 APOYO PARA EL FOMENTO AL COMERCIO Y DESARROLLO EMPRESARIAL 2020 / ECONOMÍA, INNOVACIÓN, DESARROLLO SUSTENTABLE Y EQUILIBRIO REGIONAL - COMERCIO - DERECHOS HUMANOS E INCLUSIÓN SOCIAL

Referencia	Resumen Narrativo	Presupuesto Modificado	Gasto Acumulado	% Gto. vs Modif.	Meta del Objetivo			Avance de la Meta del Objetivo				Meta de Beneficiarios		Avance de la Meta de Beneficiarios							
					Unidad de Medida	Valor Reprogramado	Clasificación	Valor Logr. del Trimestre	% Logr. vs Repr.	Valor Logrado Acumulado	% Acum. vs Repr.	Justificación	Tipo	Valor Reprogramado	Valor Logrado del Trimestre	%	Valor Logrado Acumulado	%	Mujeres	Hombres	Justificación
C04	Servicios para la creación de nuevas empresas brindados	3,169,030	2,168,328	68.42	Empresas aperturadas a través del sare	2,222.00	ACUMULADO	558.00	25.11	1,370.00	61.66		Las y los empresarios de las micro, pequeñas y medianas empresas comerciales	2,222	558	25.11	1,370.00	61.66	0	0	
	productos y servicios chihuahuenses ante el IIFI																				
C0403	Tramitación para el etiquetado de comercialización	1,031,875	971,418	83.97	Empresas apoyadas para el cumplimiento de etiquetado	200.00	ACUMULADO	17.00	8.50	31.00	15.50										
C0404	Atención a las y los usuarios para la apertura de nuevas empresas a través del SARE	1,097,710	548,935	50.01	Usuarios y usuarias atendidos	13,100.00	ACUMULADO	4,926.00	37.60	14,719.00	112.35										
	Total	10,580,637	7,124,033	67.33					31.13		124.68					19.26		61.65			

Justificación de Diferencia de Avance con Respecto a las Metas Programadas

Responsable de Programa

MA. Silvia Yolanda Román Sáenz
 Directora de Comercio

Titular de Dependencia

Ing. Alejandra de la Vega Arizpe
 Secretaria de Innovación y Desarrollo Económico

GOBIERNO DEL ESTADO DE CHIHUAHUA
SEGUIMIENTO A LAS METAS DEL PROGRAMA OPERATIVO ANUAL
Tercer Trimestre 2020

Ultima Actualización: 30/09/2020
Hoja No. 1 de 2
Fecha Impresión: 23/10/2020
PÁGINA 13 de 15

104-SECRETARÍA DE INNOVACIÓN Y DESARROLLO ECONÓMICO

2F009C1 / E204T2 FOMENTO A LA ACTIVIDAD MINERA MEDIANTE EL DESARROLLO SUSTENTABLE 2020 / ECONOMÍA, INNOVACIÓN, DESARROLLO SUSTENTABLE Y EQUILIBRIO REGIONAL - MINERÍA - DERECHOS HUMANOS E INCLUSIÓN SOCIAL

Definición del Programa	Beneficiarios				
	Población	Tipo	Mujeres	Hombres	Total
Impulsar el establecimiento así como el desarrollo de la competitividad de las y los empresarios y/o concesionarios del sector minero-metalúrgico a través de la asesoría, capacitación y financiamiento.	REFERENCIA	Las y los empresarios y/o concesionarios del sector minero - metalúrgico	450	1,050	1,500
	POSTERGADA	Las y los empresarios y/o concesionarios del sector minero - metalúrgico	160	375	535
	OBJETIVO	Las y los empresarios y/o concesionarios del sector minero - metalúrgico	245	570	815
	POTENCIAL	Las y los empresarios y/o concesionarios del sector minero - metalúrgico	405	945	1,350
Recursos del Programa					
	Presupuesto Autorizado	Presupuesto Modificado	Gasto	Variación Presupuesto Modificado vs Gasto	
	5,416,664	5,146,178	4,143,208	1,002,971	

ALINEACIÓN

Alineación al Plan Nacional de Desarrollo

Alineación al Plan Estatal de Desarrollo

Eje	E2	Economía, Innovación, Desarrollo Sustentable y Equilibrio Regional
Tema	-	
Subtema	-	
Objetivo	01	Fortalecer la organización y el desarrollo de las capacidades de los sectores productivos del estado para promover un crecimiento sustentable con mejores ingresos para las y los chihuahuenses.
Estrategia	03	Fomentar la actividad minera, social y ambientalmente responsable.
Línea de Acción		

Alineación a los Programas de Mediano Plazo

Programa	PS0	Programa Sectorial de Innovación y Desarrollo Económico 2017-2021
Tema	3	
Subtema	06	Minería
Objetivo	02	Impulsar el desarrollo de la pequeña minería.
Estrategia	01	Implementar un programa con recursos económicos para apoyar el desarrollo de las MiPymes mineras.
Línea de Acción		

FUENTES DE FINANCIAMIENTO

Clave	Fuente	Origen	Porcentaje	Autorizado	Modificado	Gasto	Variación
1110120	RECURSOS DEL ESTADO 2020	ESTATAL	78.25	4,129,995	3,793,317	3,553,693	239,621
1219120	FINANCIAMIENTO INTERNO 2020	ESTATAL	0.00	0	25,808	25,808	0

OTRAS FUENTES DE FINANCIAMIENTO

Clave	Fuente	Programa	Origen	Porcentaje	Autorizado	Modificado	Gasto	Variación
1521620	FONDO GENERAL DE PARTICIPACIONES 2020		FEDERAL	0.00	0	0	0	0
1521620	FONDO GENERAL DE PARTICIPACIONES 2020	2F009C1 FOMENTO A LA ACTIVIDAD MINERA MEDIANTE EL DESARROLLO SUSTENTABLE 2020	FEDERAL	23.75	1,263,653	1,250,840	516,414	744,423
1522420	FONDO DE ISR PARTICIPABLE SOBRE SERVIDORES PUBLICOS ESTATALES 2020		ESTATAL	0.00	0	0	0	0
1522420	FONDO DE ISR PARTICIPABLE SOBRE SERVIDORES PUBLICOS ESTATALES 2020	2F009C1 FOMENTO A LA ACTIVIDAD MINERA MEDIANTE EL DESARROLLO SUSTENTABLE 2020	FEDERAL	0.00	0	55,114	37,150	18,924

GOBIERNO DEL ESTADO DE CHIHUAHUA
SEGUIMIENTO A LAS METAS DEL PROGRAMA OPERATIVO ANUAL
Tercer Trimestre 2020

Última Actualización: 30/09/2020
Hoja No. 2 de 2
Fecha Impresión: 23/10/2020
18:58:59 m.

104-SECRETARÍA DE INNOVACIÓN Y DESARROLLO ECONÓMICO

2F009C1 / E204T2 FOMENTO A LA ACTIVIDAD MINERA MEDIANTE EL DESARROLLO SUSTENTABLE 2020 / ECONOMÍA, INNOVACIÓN, DESARROLLO SUSTENTABLE Y EQUILIBRIO REGIONAL - MINERÍA - DERECHOS HUMANOS E INCLUSIÓN SOCIAL

FIN
Contribuir a fortalecer la organización y el desarrollo de la capacidad del sector minero para promover un desarrollo sustentable, a través del desarrollo de la competitividad de las y los empresarios y/o concesionarios del sector minero-metalúrgico

PROPÓSITO
Las y los empresarios y/o concesionarios del sector minero-metalúrgico desarrollan su competitividad

Referencia	Resumen Narrativo	Presupuesto Modificado	Gasto Acumulado	% Glo. vs Modif.	Meta del Objetivo			Avance de la Meta del Objetivo				Meta de Beneficiarios		Avance de la Meta de Beneficiarios							
					Unidad de Medida	Valor Reprogramado	Clasificación	Valor Logr. del Trimestre	% Logr. vs Repr.	Valor Logrado Acumulado	% Acum. vs Repr.	Justificación	Tipo	Valor Reprogramado	Valor Logrado del Trimestre	%	Valor Logrado Acumulado	%	Mujeres	Hombres	Justificación
C01	Financiamiento a las y los empresarios y/o concesionarios del sector minero-metalúrgico del estado otorgado	4,368,535	3,694,614	84.57	Monto de financiamiento	1,013,523.00	ACUMULADO	195,000.00	19.24	395,000.00	38.97	En este mes de septiembre se está en proceso de validación de factibilidad de un proyecto de financiamiento minero.	Las y los empresarios y/o concesionarios del sector minero - metalúrgico	8	1	12.50	3.00	37.50	0	0	
C0101	Revisión de factibilidad del proyecto de financiamiento	4,353,330	3,694,614	84.67	Solicitudes validadas	8.00	ACUMULADO	2.00	25.00	9.00	112.50										
C0102	Promoción del fondo de financiamiento	5,205			Solicitudes recibidas	8.00	ACUMULADO	2.00	25.00	9.00	112.50										
C02	Capacitación a las y los empresarios y/o concesionarios del sector minero-metalúrgico en el estado brindada	27,579	10,417	37.77	Empresas y/o concesionarios mineros	257.00	ACUMULADO	79.00	30.74	114.00	44.35		Las y los empresarios y/o concesionarios del sector minero - metalúrgico	257	79	30.74	114.00	44.35	0	0	
C0201	Realización de cursos de capacitación	19,529	8,473	43.40	Empresas y/o concesionarios mineros	257.00	ACUMULADO	79.00	30.74	114.00	44.35										
C0202	Detección de necesidades de capacitación	8,053	1,943	24.13	Cursos de capacitación	11.00	ACUMULADO	13.00	118.18	16.00	145.45										
C03	Servicios de asesoría técnica y legal a las y los empresarios y/o concesionarios del sector minero-metalúrgico en el estado otorgados	750,054	438,177	58.42	Empresas y/o concesionarios mineros	550.00	ACUMULADO	125.00	22.73	374.00	68.00		Las y los empresarios y/o concesionarios del sector minero - metalúrgico	550	125	22.73	374.00	68.00	0	0	
C0301	Atención legal a las y los empresarios y/o concesionarios del sector minero-metalúrgico del estado	25,765	15,105	58.63	Empresas y/o concesionarios mineros	195.00	ACUMULADO	37.00	18.97	112.00	57.44										
					Empresas y/o concesionarios mineras	12.00	ACUMULADO	-6.00	-50.00	9.00	75.00										
C0302	Análisis de muestras minerales	69,474	18,000	26.05	Empresas y/o concesionarios mineros	30.00	ACUMULADO	9.00	30.00	16.00	53.33										
C0303	Atención a las y los empresarios y/o concesionarios del sector minero-metalúrgico así como visitas técnicas a los yacimientos	637,625	405,072	63.51	Empresas y/o concesionarios mineros	313.00	ACUMULADO	75.00	23.96	237.00	75.72										
Total		5,145,178	4,143,208	80.51				25.78		75.24						21.89		49.55			

Justificación de Diferencia de Avance con Respecto a las Metas Programadas

Titular de Dependencia

Alejandra de la Vega Arzpa

Ing. Alejandra de la Vega Arzpa
Secretaría de Innovación y Desarrollo Económico

[Handwritten signature]

GOBIERNO DEL ESTADO DE CHIHUAHUA
SEGUIMIENTO A LAS METAS DEL PROGRAMA OPERATIVO ANUAL
Tercer Trimestre 2020

Última Actualización: 30/09/2020
Hoja No. 1 de 4
Fecha Impresión: 23/10/2020
MS/PROCES, m

104-SECRETARIA DE INNOVACION Y DESARROLLO ECONOMICO										
2F011C1 / E206T2 FOMENTO Y DESARROLLO TURÍSTICO 2020 / ECONOMÍA, INNOVACIÓN, DESARROLLO SUSTENTABLE Y EQUILIBRIO REGIONAL - TURISMO - DERECHOS HUMANOS E INCLUSIÓN SOCIAL										
Definición del Programa				Beneficiarios						
				Población	Tipo	Mujeres	Hombres	Total		
Fortalecer y estimular el desarrollo turístico en el estado, a través de eventos, promoción, certificaciones, capacitación, así como proyectos para las y los prestadores de servicios turísticos en el estado.				REFERENCIA	Las y los prestadores de servicios turísticos	840	1,259	2,099		
				POTENCIAL	Las y los prestadores de servicios turísticos	840	1,259	2,099		
				POSTERGADA	Las y los prestadores de servicios turísticos	129	193	322		
				OBJETIVO	Las y los prestadores de servicios turísticos en el estado	711	1,056	1,777		
				Recursos del Programa						
Presupuesto Autorizado		Presupuesto Modificado		Gasto		Variación Presupuesto Modificado vs Gasto				
15,995,402		14,211,223		5,090,076		9,121,147				
ALINEACIÓN										
Alineación al Plan Nacional de Desarrollo										
Alineación al Plan Estatal de Desarrollo										
Eje	E2	Economía, Innovación, Desarrollo Sustentable y Equilibrio Regional								
Tema	-									
Subtema	-									
Objetivo	03	Fortalecer el desarrollo turístico del estado de Chihuahua para incrementar de forma sustentable la derrama económica de este sector en el estado.								
Estrategia	02	Mejorar la oferta de productos turísticos sustentables y diversificados con Infraestructura consolidada y servicios de calidad.								
Línea de Acción										
Alineación a los Programas de Mediano Plazo										
Programa	PS03	Programa Sectorial de Innovación y Desarrollo Económico 2017 2021								
Tema	05	Turismo								
Subtema	00	Turismo								
Objetivo	03	Fortalecer la oferta turística para elevar la competitividad del sector.								
Estrategia	05	Impulsar una política de seguridad integral para proporcionar una experiencia satisfactoria a los visitantes.								
Línea de Acción										
FUENTES DE FINANCIAMIENTO										
Clave	Fuente			Origen	Porcentaje	Autorizado	Modificado	Gasto	Variación	
1110120	RECURSOS DEL ESTADO 2020			ESTATAL	63.74	10,195,904	8,035,343	1,051,104	6,984,239	
1219120	FINANCIAMIENTO INTERNO 2020			ESTATAL	0.00	0	233,589	233,589	0	
OTRAS FUENTES DE FINANCIAMIENTO										
Clave	Fuente	Programa		Origen	Porcentaje	Autorizado	Modificado	Gasto	Variación	
1521620	FONDO GENERAL DE PARTICIPACIONES 2020			FEDERAL	0.00	0	0	0	0	
1521620	FONDO GENERAL DE PARTICIPACIONES 2020	2F011C1	FOMENTO Y DESARROLLO TURÍSTICO 2020	FEDERAL	36.26	5,799,468	5,744,626	3,630,216	2,114,409	
1522420	FONDO DE ISR PARTICIPABLE SOBRE SERVIDORES PUBLICOS ESTATALES 2020			ESTATAL	0.00	0	0	0	0	
1522420	FONDO DE ISR PARTICIPABLE SOBRE SERVIDORES PUBLICOS ESTATALES 2020	2F011C1	FOMENTO Y DESARROLLO TURÍSTICO 2020	FEDERAL	0.00	0	197,666	175,167	22,499	

GOBIERNO DEL ESTADO DE CHIHUAHUA
SEGUIMIENTO A LAS METAS DEL PROGRAMA OPERATIVO ANUAL
Tercer Trimestre 2020

Ultima Actualización: 30/09/2020
Hoja No. 2 de 4
Fecha Impresión: 23/10/2020
R:\SPR25\3.m

104-SECRETARIA DE INNOVACION Y DESARROLLO ECONOMICO

2F011C1 / E206T2 - FOMENTO Y DESARROLLO TURISTICO 2020 / ECONOMIA, INNOVACION, DESARROLLO SUSTENTABLE Y EQUILIBRIO REGIONAL - TURISMO - DERECHOS HUMANOS E INCLUSION SOCIAL

FIN
Contribuir a fortalecer el desarrollo turístico del estado de Chihuahua para incrementar de forma sustentable la derrama económica de este sector en el estado a través de la competitividad de las y los prestadores de servicios turísticos en el estado

PROPÓSITO
Las y los prestadores de servicios turísticos en el estado incrementan su competitividad

Referencia	Resumen Narrativo	Presupuesto Modificado	Gasto Acumulado	% Gta. vs Modif.	Meta del Objetivo				Avance de la Meta del Objetivo				Meta de Beneficiarios		Avance de la Meta de Beneficiarios							
					Unidad de Medida	Valor Reprogramado	Clasificación	Valor Logr. del Trimestre	% Logr. vs Repr.	Valor Logrado Acumulado	% Acum. vs Repr.	Justificación	Tipo	Valor Reprogramado	Valor Logrado del Trimestre	%	Valor Logrado Acumulado	%	Mujeres	Hombres	Justificación	
C01	Eventos turísticos competitivos para mujeres y hombres realizados	6,855,567	2,101,745	30.66	Derrama económica	151,319,438.00	ACUMULADO	0.00	0.00	17,391,105.00	11.49	Los eventos programados durante el mes de septiembre fueron pospuestos, derivado por la pandemia del COVID-19.	Las y los prestadores de servicios turísticos en el estado	1,777	0	0.00	0.00	0.00	0.00	0	0	
C0101	Implementación de eventos turísticos, así como el Festival Internacional de Turismo de Aventura FITA	5,591,140	1,325,515	23.71	Derrama económica	151,319,438.00	ACUMULADO	0.00	0.00	17,391,105.00	11.49	Los eventos programados durante el mes de septiembre fueron pospuestos, derivado por la pandemia del COVID-19.										
					Participantes en los eventos turísticos así como el Festival Internacional de Turismo de Aventura FITA	33,435.00	ACUMULADO	0.00	0.00	2,930.00	8.91	En el mes de septiembre se reporta sin ningún evento realizado derivado por la pandemia del COVID-19.										
C0102	Planación de eventos y productos turísticos en el estado	1,264,427	776,229	61.39	Estudios turísticos	1.00	ACUMULADO	0.00	0.00	0.00	0.00	La elaboración del estudio del sector turístico del Estado, está programada su terminación en el mes de diciembre de 2020.										
					Eventos y productos turísticos en el estado	58.00	ACUMULADO	0.00	0.00	6.00	10.34	En el mes de septiembre se reporta sin ningún evento realizado derivado por la pandemia del COVID-19.										
C02	Material promocional de destinos y atractivos turísticos otorgado	2,655,729	614,655	23.14	Folleto turísticos	135,000.00	ACUMULADO	35,000.00	25.93	63,000.00	46.67		Personas	135,000	35,000	25.93	63,000.00	45.87	0	0		
C0201	Elaboración del contenido de folletos, carteles, mapas, postales, planos y programas institucionales de promoción turística	1,256,976	140,063	11.14	Folleto de trata de personas	2,500.00	ACUMULADO	3,000.00	120.00	3,000.00	120.00											
					Folleto turísticos	132,500.00	ACUMULADO	32,000.00	24.15	60,000.00	45.28											
C0202	Gestión de solicitudes de apoyo de promoción turística que presenten las y los prestadores de servicios turísticos así como la autoridad municipal, estatal y federal	1,398,753	474,491	33.92	Personas apoyadas	1,300.00	ACUMULADO	411.00	31.62	1,457.00	112.08											
					Módulos de información turística habilitados en el estado	8.00	ACUMULADO	0.00	0.00	0.00	0.00	En el mes de septiembre se concluye con el proceso de firmas de los convenios de apoyo económico con los municipios de Ocampo, Maqui, Allende, Ojinaga, Guachochi, Jiménez, Madera, Guadalupe y Calvo, así como Juárez; y se continua con el trámite administrativo para el proceso del pago.										
C03	Certificados del Distintivo "H", "M", "punto limpio" y "sellos especializados" brindados	1,234,913	625,854	50.68	Empresas de servicios turísticos certificadas	30.00	ACUMULADO	0.00	0.00	13.00	43.33	En este mes de septiembre se continua con el proceso de validación de proyectos para certificación de empresas turísticas.	Empresas de servicios turísticos certificadas	30	0	0.00	8.00	26.67	0	0		
C0301	Validación de proyectos en la Plataforma de SECTUR para certificación de empresas turísticas	888,112	406,572	45.78	Proyectos validados	4.00	ACUMULADO	15.00	375.00	17.00	425.00											
C0302	Revisión de solicitudes de documentos para certificación de empresas turísticas	346,801	219,282	63.23	Solicitudes recibidas	50.00	ACUMULADO	79.00	158.00	95.00	190.00											
C04	Capacitación a las y los empleados de las empresas turísticas otorgada	1,500,560	395,893	26.38	Las y los prestadores de servicios turísticos	50.00	ACUMULADO	0.00	0.00	16.00	32.00	Se tenían programados dos cursos de capacitación para prevención de trata de personas durante el cuarto trimestre del 2020, aun así, se llevó a cabo la impartición de un curso en el mes de febrero capacitando a 16 prestadores de servicios turísticos.	Las y los empleados de las empresas turísticas	50	0	0.00	16.00	32.00	12	4		
					Mujeres emprendedoras turísticas	50.00	ACUMULADO	0.00	0.00	0.00	0.00	La impartición del curso de capacitación para empoderamiento para las mujeres de mipymes turísticas, que estaba programado en el tercer trimestre, por cuestiones de la pandemia COVID-	Mujeres capacitadas	50	0	0.00	0.00	0.00	0	0		

GOBIERNO DEL ESTADO DE CHIHUAHUA
SEGUIMIENTO A LAS METAS DEL PROGRAMA OPERATIVO ANUAL
Tercer Trimestre 2020

Ultima Actualización: 30/09/2020
Hoja No. 3 de 4
Fecha Impresión: 23/10/2020
13996355.m

104-SECRETARIA DE INNOVACION Y DESARROLLO ECONOMICO

2F011C1 / E205T2 FOMENTO Y DESARROLLO TURISTICO 2020 / ECONOMIA, INNOVACION, DESARROLLO SUSTENTABLE Y EQUILIBRIO REGIONAL - TURISMO - DERECHOS HUMANOS E INCLUSION SOCIAL

Referencia	Resumen Narrativo	Presupuesto Modificado	Gasto Acumulado	% Gto. vs Modif.	Meta del Objetivo			Avance de la Meta del Objetivo				Meta de Beneficiarios		Avance de la Meta de Beneficiarios							
					Unidad de Medida	Valor Reprogramado	Clasificación	Valor Logr. del Trimestre	% Logr. vs Repr.	Valor Logrado Acumulado	% Acum. vs Repr.	Justificación	Tipo	Valor Reprogramado	Valor Logrado del Trimestre	%	Valor Logrado Acumulado	%	Mujeres	Hombres	Justificación
C04	Capacitación a las y los empleados de las empresas turísticas otorgada	1,560,560	395,893	26.38	Las y los prestadores de servicios turísticos	50.00	ACUMULADO	0.00	0.00	16.00	32.00	Se tenían programados dos cursos de capacitación para prevención de trata de personas durante el cuarto trimestre del 2020, aun así, se llevó a cabo la impartición de un curso en el mes de febrero capacitando a 15 prestadores de servicios turísticos.	Las y los empleados de las empresas turísticas	50	0	0.00	16.00	32.00	12	4	
					Mujeres emprendedoras turísticas	50.00	ACUMULADO	0.00	0.00	0.00	0.00	La impartición del curso de capacitación para empoderamiento para las mujeres de mipymes turísticas, que estaba programado en el tercer trimestre, por cuestiones de la pandemia COVID-19, se reprograma para el cuarto trimestre del presente año.	Mujeres capacitadas	50	0	0.00	0.00	0.00	0	0	
					Las y los empleados de las empresas turísticas	2,050.00	ACUMULADO	1,067.00	52.05	3,834.00	187.02		Las y los empleados de las empresas turísticas	2,050	1,067	52.05	3,834.00	187.02	2,266	1,568	
C0401	Atención a prestadores de servicios turísticos y autoridades municipales en la coordinación e implementación de los programas de capacitación	341,307	213,733	62.62	Personas atendidas	1,200.00	ACUMULADO	475.00	39.58	1,249.00	104.08										
C0402	Organización de cursos y talleres para guías de turistas, meseros, camaristas, recepcionistas, entre otros	1,159,253	182,160	15.71	Cursos de capacitación y talleres	80.00	ACUMULADO	13.00	16.25	42.00	52.50										
					Cursos de capacitación	2.00	ACUMULADO	0.00	0.00	1.00	50.00	Se tenían programados dos cursos de capacitación para prevención de trata de personas durante el cuarto trimestre del 2020, aun así, se llevó a cabo la impartición de un curso en el mes de febrero capacitando a 15 prestadores de servicios turísticos.									
					Cursos de capacitación	2.00	ACUMULADO	0.00	0.00	0.00	0.00	La impartición del curso de capacitación para empoderamiento para las mujeres de mipymes turísticas, que estaba programado en el tercer trimestre, por cuestiones de la pandemia COVID-19, se reprograma para el cuarto trimestre del presente año.									
C05	Proyectos de desarrollo turístico en el estado validados.	1,964,456	1,352,030	68.82	Proyectos turísticos validados	15.00	ACUMULADO	0.00	0.00	0.00	0.00	En este mes de septiembre se continúa con la logística del proyecto de señalética turística de los tres pueblos mágicos de Creel, Batopilas y Casas Grandes.	Las y los prestadores de servicios turísticos	15	0	0.00	0.00	0.00	0	0	
C0501	Promoción para el otorgamiento de financiamiento turístico	570,128	353,783	62.93	Las y los prestadores de servicios turísticos	50.00	ACUMULADO	5.00	10.00	539.00	1,078.00										
C0502	Planeación de infraestructura turística	1,394,328	998,246	71.23	Atenciones brindadas para potenciar el desarrollo turístico	15.00	ACUMULADO	7.00	46.67	15.00	106.67										
Total		14,211,223	5,090,076	35.82				39.10		114.58						11.14		41.77			

Justificación de Diferencia de Avance con Respecto a las Metas Programadas


GOBIERNO DEL ESTADO DE CHIHUAHUA
SEGUIMIENTO A LAS METAS DEL PROGRAMA OPERATIVO ANUAL
Tercer Trimestre 2020

Última Actualización: 30/09/2020
Hoja No. 4 de 4
Fecha Impresión 23/10/2020
mmmmmmmm

104-SECRETARIA DE INNOVACION Y DESARROLLO ECONOMICO

2F011C1 / E206T2 FOMENTO Y DESARROLLO TURISTICO 2020 / ECONOMIA, INNOVACION, DESARROLLO SUSTENTABLE Y EQUILIBRIO REGIONAL - TURISMO - DERECHOS HUMANOS E INCLUSION SOCIAL

Responsable de Programa





Dra. Nathalia Veronique Desplas Puel
Directora de Turismo

Titular de Dependencia



Ing. Alejandra de la Vega Arizpe
Secretaria de Innovación y Desarrollo Económico



GOBIERNO DEL ESTADO DE CHIHUAHUA
SEGUIMIENTO A LAS METAS DEL PROGRAMA OPERATIVO ANUAL
Tercer Trimestre 2020

Última Actualización: 30/09/2020
Hoja No. 1 de 6
Fecha Impresión: 23/10/2020
FMS02P05_m

104-SECRETARIA DE INNOVACION Y DESARROLLO ECONOMICO									
2F020C2 / E20812 PROMOCIÓN PARA LA EFICIENCIA E INNOVACIÓN EN LA GENERACIÓN Y ABASTO DE FUENTES DE ENERGÍA 2020 / ECONOMÍA, INNOVACIÓN, DESARROLLO SUSTENTABLE Y EQUILIBRIO REGIONAL - ENERGÍA - DERECHOS HUMANOS E INCLUSIÓN SOCIAL									
Definición del Programa				Beneficiarios					
				Población	Tipo		Mujeres	Hombres	Total
Promover el gran potencial energético con que cuenta el estado y brindar asesorías integrales a las empresas del sector energético, industrial y de servicios, clasificadas en el Directorio Estadístico Nacional de Unidades Económicas (DENUE) como tamaño grande, para impulsar la inversión pública y privada en la construcción y ampliación de infraestructura para la generación y transmisión de energía limpia y renovable.				REFERENCIA	Empresas del sector energético industrial clasificadas en el Directorio Estadístico de Unidades Económicas (DENUE) como Tamaño Grande				987
				POTENCIAL	Empresas del sector energético industrial clasificadas en el Directorio Estadístico de Unidades Económicas (DENUE) como Tamaño Grande				921
				POSTERGADA	Empresas del sector energético industrial clasificadas en el Directorio Estadístico de Unidades Económicas (DENUE) como Tamaño Grande				230
				OBJETIVO	Empresas del sector energético, industrial y de servicios, clasificadas en el Directorio Estadístico Nacional de Unidades Económicas (DENUE) como tamaño grande				691
Recursos del Programa									
				Presupuesto Autorizado	Presupuesto Modificado	Gasto	Variación Presupuesto Modificado vs Gasto		
				3,746,168	3,636,528	1,341,331	2,295,196		
ALINEACIÓN									
Alineación al Plan Nacional de Desarrollo									
Alineación al Plan Estatal de Desarrollo									
Eje	E2	Economía, Innovación, Desarrollo Sustentable y Equilibrio Regional							
Tema	-								
Subtema	-								
Objetivo	04	Promover la eficiencia e innovación en la generación y abasto de fuentes de energía para el desarrollo de las actividades productivas y sociales de los habitantes del estado.							
Estrategia	01	Impulsar sustancialmente la generación y uso de energía renovable en el conjunto de las diversas fuentes de energía susceptibles de ser aprovechadas.							
Línea de Acción									
Alineación a los Programas de Mediano Plazo									
Programa	PS0	Programa Sectorial de Innovación y Desarrollo Económico 2017 2021							
Tema	3								
Subtema	07	Energía							
Objetivo	00	Energía							
Estrategia	01	Promover la eficiencia e innovación en la generación y abasto de fuentes de energía para el desarrollo de las actividades productivas y sociales de los habitantes del estado.							
Línea de Acción	01	Desarrollar y efectuar eventos de promoción para el fomento y desarrollo de las energías renovables y la eficiencia energética.							
FUENTES DE FINANCIAMIENTO									
Clave	Fuente			Origen	Porcentaje	Autorizado	Modificado	Gasto	Variación
1110120	RECURSOS DEL ESTADO 2020			ESTATAL	54.67	2,047,957	1,823,210	117,365	1,705,845
1219120	FINANCIAMIENTO INTERNO 2020			ESTATAL	0.00	0	82,266	82,266	0
OTRAS FUENTES DE FINANCIAMIENTO									
Clave	Fuente	Programa		Origen	Porcentaje	Autorizado	Modificado	Gasto	Variación
1521620	FONDO GENERAL DE PARTICIPACIONES 2020			FEDERAL	0.00	0	0	0	0
1521620	FONDO GENERAL DE PARTICIPACIONES 2020	2F020C2	PROMOCIÓN PARA LA EFICIENCIA E INNOVACIÓN EN LA GENERACIÓN Y ABASTO DE FUENTES DE ENERGÍA 2020	FEDERAL	45.33	1,698,229	1,677,793	1,094,930	592,864
1522420	FONDO DE ISR PARTICIPABLE SOBRE SERVIDORES PUBLICOS ESTATALES 2020			ESTATAL	0.00	0	0	0	0
1522420	FONDO DE ISR PARTICIPABLE SOBRE SERVIDORES PUBLICOS ESTATALES 2020	2F020C2	PROMOCIÓN PARA LA EFICIENCIA E INNOVACIÓN EN LA GENERACIÓN Y ABASTO DE FUENTES DE ENERGÍA 2020	FEDERAL	0.00	0	53,259	46,771	6,487

4

GOBIERNO DEL ESTADO DE CHIHUAHUA
SEGUIMIENTO A LAS METAS DEL PROGRAMA OPERATIVO ANUAL
Tercer Trimestre 2020

Ultima Actualización: 30/09/2020
Hoja No. 2 de 6
Fecha Impresión 23/10/2020
PDS/SEPECS/m

104-SECRETARIA DE INNOVACION Y DESARROLLO ECONOMICO

2F020C2 / E20812 PROMOCIÓN PARA LA EFICIENCIA E INNOVACIÓN EN LA GENERACIÓN Y ABASTO DE FUENTES DE ENERGÍA 2020 / ECONOMÍA, INNOVACIÓN, DESARROLLO SUSTENTABLE Y EQUILIBRIO REGIONAL - ENERGÍA - DERECHOS HUMANOS E INCLUSIÓN SOCIAL

FIN
Contribuir a promover la eficiencia e innovación en la generación y abasto de fuentes de energía para el desarrollo de las actividades productivas y sociales de los habitantes del estado a través de incrementar el desarrollo de las empresas del sector energético, industrial y de servicios.

PROPÓSITO
Las empresas del sector energético, industrial y de servicios, clasificadas en el Directorio Estadístico de Unidades Económicas (DENEUE) como tamaño grande incrementan su desarrollo.

Referencia	Resumen Narrativo	Presupuesto Modificado	Gasto Acumulado	% Gto. vs Modif.	Meta del Objetivo			Avance de la Meta del Objetivo			Meta de Beneficiarios		Avance de la Meta de Beneficiarios								
					Unidad de Medida	Valor Reprogramado	Clasificación	Valor Logr. del Trimestre	% Logr. vs Repr.	Justificación	Tipo	Valor Reprogramado	Valor Logrado del Trimestre	%	Valor Logrado Acumulado	%	Mujeres	Hombres	Justificación		
C01	Inversión en el sector energético del estado realizada.	2,487,424	813,943	32.72	Inversión en millones de dólares americanos	270.00	ACUMULADO	0.00	0.00	0.30	0.11	Se realizaron diversas actividades o reuniones, en seguimiento a 12 proyectos de inversión 1.- Deshidratadora de Chile en Camargo, utilizando gas natural como energético. 2.- Donación de paneles solares de SunPower. 3.- México Economía Limpia 2025 MEL-2050, Universidad de Stanford. 4.- Ciudades Capitales de las Américas frente al Cambio Climático CC35 y Kingo. 5.- Políticas y acuerdos federales que afectan a proyectos de inversión en el Estado donde se continúa con la promoción del desarrollo de Proyectos Híbridos Solares. 6.- Parque Eólico de 300 MW en NCG. 7.- CHAYITO I- Granja Solar en Galeana. 8.- Proyecto de Estrategia energética para los 10 estados que se salieron de la CONAGO. 9.- Hubbell, Iberdrola, sobre Suministro Calificado. 10.- Iniciativa Plataforma de Alimentos, Hub Delicias. 11.- Instalación de paneles DONACIÓN SUNPOWER 12.- Se detectó a una empresa local, Desarrollo de Proyectos Sostenibles DPS, quienes tienen el mismo perfil que Igasamex y los vamos a integrar a este proyecto, para que presenten una propuesta para el análisis técnico y financiero del proyecto.	Empresas del sector energético industrial clasificadas en el Directorio Estadístico de Unidades Económicas (DENEUE) como Tamaño Grande	691	0	0.00	0.00	0.00	0	0	0 El apartado de sujetos de derecho del avance de la meta de beneficiarios se reflejará en el mes de diciembre del 2020, ya que es un dato constante del total de la población objetivo programada de las empresas del sector energético Industrial clasificadas en el Directorio Estadístico de Unidades Económicas (DENEUE) como Tamaño Grande; debido a que el programa presupuestario está enfocado a promover el gran potencial energético con que cuenta el Estado de Chihuahua.
C0101	Participación en ferias, foros y eventos nacionales e internacionales para la captación de nuevos proyectos de inversión.	2,206,772	661,760	29.99	Ferias, foros y eventos asistidas	20.00	ACUMULADO	14.00	70.00	28.00	140.00	Se participó diversos eventos de promoción del sector energético, como 1.- webinar del Instituto Belisario Domínguez del Senado de la República con el tema economía ambiental, impuestos ambientales y bonos verdes. 2.- Conferencia virtual organizada por Exxon Mobil con el tema de Perspectivas de Energía al 2050. 3.- Foro El Sistema de Administración para las Actividades de Distribución y Expendo, regulaciones de SASISOPA, a cargo de la ASEA. 4.- Foro Energía Colima, AFEE, organizado por el Consejo Estatal de Ciencia y Tecnología del Estado de Colima CECYT COL. 5.- Primer Congreso Nacional Virtual FEOME, organizado por la Federación de Colegios Mecánicos y Electricistas de México, se generó información para elaborar el discurso del Gobernador o									

D

GOBIERNO DEL ESTADO DE CHIHUAHUA
SEGUIMIENTO A LAS METAS DEL PROGRAMA OPERATIVO ANUAL
Tercer Trimestre 2020

Última Actualización: 30/09/2020
Hoja No. 3 de 6
Fecha Impresión: 23/10/2020
PRSP/SEPE/05.m

104-SECRETARÍA DE INNOVACIÓN Y DESARROLLO ECONÓMICO

2F020C2 / E20MT2 PROMOCIÓN PARA LA EFICIENCIA E INNOVACIÓN EN LA GENERACIÓN Y ABASTO DE FUENTES DE ENERGÍA 2020 / ECONOMÍA, INNOVACIÓN, DESARROLLO SUSTENTABLE Y EQUILIBRIO REGIONAL - ENERGÍA - DERECHOS HUMANOS E INCLUSIÓN SOCIAL

Referencia	Resumen Narrativo	Presupuesto Modificado	Gasto Acumulado	% Gto. vs Modif.	Meta del Objetivo			Avance de la Meta del Objetivo				Meta de Beneficiarios		Avance de la Meta de Beneficiarios												
					Unidad de Medida	Valor Reprogramado	Clasificación	Valor Logr. del Trimestre	% Logr. vs Repr.	Valor Logrado Acumulado	% Acum. vs Repr.	Justificación	Tipo	Valor Reprogramado	Valor Logrado del Trimestre	%	Valor Logrado Acumulado	%	Mujeres	Hombres	Justificación					
C01	Inversión en el sector energético del estado realizada.	2,487,424	813,943	32.72	Inversión en millones de dólares americanos	270.00	ACUMULADO	0.00	0.00	0.30	0.11	Se realizaron diversas actividades o reuniones, en seguimiento a 12 proyectos de inversión 1.- Deshidratadora de Chile en Camargo, utilizando gas natural como energético. 2.- Donación de paneles solares de SunPower. 3.- México Economía Limpia 2025 MEL-2050, Universidad de Stanford. 4.- Ciudades Capitales de las Américas frente al Cambio Climático CC35 y Kingo. 5.- Políticas y acuerdos federales que afectan a proyectos de inversión en el Estado donde se continúa con la promoción del desarrollo de Proyectos Híbridos Solares. 6.- Parque Eólico de 300 MW en NCG. 7.- CHAYITO I.- Granja Solar en Galeana. 8.- Proyecto de Estrategia energética para los 10 estados que se salieron de la CONAGO. 9.- Hubbell, Iberdrola, sobre Suministro Calificado. 10.- Iniciativa Plataforma de Alimentos, Hub Delicias. 11.- Instalación de paneles DONACIÓN SUNPOWER. 12.- Se detectó a una empresa local, Desarrollo de Proyectos Sostenibles DPS, quienes tienen el mismo perfil que Igasamex y los vamos a integrar a este proyecto, para que presenten una propuesta para el análisis técnico y financiero del proyecto. su representante en la ceremonia de inauguración de este evento, donde se participó en la conferencia RECURSO SOLAR CHIHUAHUA y se presentó el tema de OPORTUNIDADES EN EL SECTOR DE ENERGÍA SOLAR FOTOVOLTAICA EN EL ESTADO. 6.- Se participó en el evento de I WEEK 2020 como coordinador y moderador de tres conferencias del sector energético nacional.	Empresas del sector energético industrial clasificadas en el Directorio Estadístico de Unidades Económicas (DENUE) como Tamaño Grande	691	0	0.00	0.00	0.00	0	0	0	0	0	0	0	El apartado de sujetos de derecho del avance de la meta de beneficiarios se reflejará en el mes de diciembre del 2020, ya que es un dato constante del total de la población objetivo programada de las empresas del sector energético industrial clasificadas en el Directorio Estadístico de Unidades Económicas (DENUE) como Tamaño Grande; debido a que el programa presupuestario está enfocado a promover el gran potencial energético con que cuenta el Estado de Chihuahua.
C0102	Vinculación de empresas estatales como proveduría de productos y servicios al sector energético.	280,652	152,183	54.22	Empresas estatales promovidas	3.00	ACUMULADO	0.00	0.00	0.00	0.00	Se trabaja en la iniciativa de promoción de programas de FIDEAPECH aplicables a la instalación de paneles solares para fortalecimiento de las MPYMES, para promover la vinculación de empresas locales a la proveduría al sector energético del estado y como complemento de la iniciativa se promueve también la capacitación enfocada a la certificación de las empresas y personas en estándares de competencias de CONGECER aplicables para instaladores de sistemas de paneles para Sistemas Solares FV, para lo cual se han celebrado diversas														

D

GOBIERNO DEL ESTADO DE CHIHUAHUA
 SEGUIMIENTO A LAS METAS DEL PROGRAMA OPERATIVO ANUAL
 Tercer Trimestre 2020

Ultima Actualización: 30/09/2020
 Hoja No. 4 de 6
 Fecha Impresión: 23/10/2020
 REP/REF/ES_m

104-SECRETARIA DE INNOVACION Y DESARROLLO ECONOMICO

2F020C2 / E208T2 PROMOCIÓN PARA LA EFICIENCIA E INNOVACIÓN EN LA GENERACIÓN Y ABASTO DE FUENTES DE ENERGÍA 2020 / ECONOMÍA, INNOVACIÓN, DESARROLLO SUSTENTABLE Y EQUILIBRIO REGIONAL - ENERGÍA - DERECHOS HUMANOS E INCLUSIÓN SOCIAL

Referencia	Resumen Narrativo	Presupuesto Modificado	Gasto Acumulado	% Gto. vs Modif.	Meta del Objetivo			Avance de la Meta del Objetivo				Meta de Beneficiarios		Avance de la Meta de Beneficiarios														
					Unidad de Medida	Valor Reprogramado	Clasificación	Valor Logr. del Trimestre	% Logr. vs Repr.	Valor Logrado Acumulado	% Acum. vs Repr.	Justificación	Tipo	Valor Reprogramado	Valor Logrado del Trimestre	%	Valor Logrado Acumulado	%	Mujeres	Hombres	Justificación							
C01	Inversión en el sector energético del estado realizada.	2,487,424	813,943	32.72	Inversión en millones de dólares americanos	270.00	ACUMULADO	0.00	0.00	0.30	0.11	Se realizaron diversas actividades o reuniones, en seguimiento a 12 proyectos de inversión 1.- Deshidratadora de Chile en Camargo, utilizando gas natural como energético, 2.- Donación de paneles solares de SunPower, 3.- México Economía Limpia 2025 MEL-2050, Universidad de Stanford, 4.- Ciudades Capitales de las Américas frente al Cambio Climático CC35 y Kingo, 5.- Políticas y acuerdos federales que afectan a proyectos de inversión en el Estado donde se continúa con la promoción del desarrollo de Proyectos Híbridos Solares, 6.- Parque Eólico de 300 MW en NCG, 7.- CHAYITO I.- Granja Solar en Galeana, 8.- Proyecto de Estrategia energética para los 10 estados que se salieron de la CONAGO, 9.- Hubbell, Iberdrola, sobre Suministro Calificado, 10.- Iniciativa Plataforma de Alimentos, Hub Delicias, 11.- Instalación de paneles DONACIÓN SUNPOWER, 12.- Se detectó a una empresa local, Desarrollo de Proyectos Sostenibles DPS, quienes tienen el mismo perfil que Igasmex y los vamos a integrar a este proyecto, para que presenten una propuesta para el análisis técnico y financiero del proyecto, reuniones en coordinación con CAATECH, EPAC, la Dirección Estatal de Profesiones, entre otros, donde se acordó formar una Mesa Técnica para definir el arranque de la iniciativa y definir acciones y participantes.	Empresas del sector energético Industrial clasificadas en el Directorio Estadístico de Unidades Económicas (DENUE) como Tamaño Grande	691	0	0.00	0.00	0.00	0.00	0	0	0	0	0	0	0	El apartado de sujetos de derecho del avance de la meta de beneficiarios se reflejará en el mes de diciembre del 2020, ya que es un dato constante del total de la población objetivo programada de las empresas del sector energético Industrial clasificadas en el Directorio Estadístico de Unidades Económicas (DENUE) como Tamaño Grande; debido a que el programa presupuestario está enfocado a promover el gran potencial energético con que cuenta el Estado de Chihuahua.	
C02	Servicios de asesoría integral al sector energético brindados.	1,149,103	527,389	45.90	Asesorías	20.00	ACUMULADO	18.00	95.00	48.00	240.00	Se atendieron nuevas solicitudes de asesoría y se dio seguimiento a otras como son: 1.- LOS MANZANOS- Granja Solar en Cuauhtémoc, acerca del tema de problemática de autorizaciones para cruces de derecho de vía estatales, 2.- Planta Emerson Delicias, acerca del trámite ante CFE, 3.- Proyecto Biogás de Juárez, con el tema de afectación por nuevas tarifas de porteo. Así mismo se dio seguimiento a las solicitudes previas de los proyectos de 4.- Alumbrado Público del municipio de MEOQUE con la CONUEE, 5.- Micro Hidroeléctricas para Granjas Acuícolas de Madera, 6.- IMPLAN-	Empresas del sector energético Industrial clasificadas en el Directorio Estadístico de Unidades Económicas (DENUE) como Tamaño Grande	691	0	0.00	0.00	0.00	0.00	0	0	0	0	0	0	0	0	El apartado de sujetos de derecho del avance de la meta de beneficiarios se reflejará en el mes de diciembre del 2020, ya que es un dato constante del total de la población objetivo programada de las empresas del sector energético Industrial clasificadas en el Directorio Estadístico de Unidades Económicas (DENUE) como Tamaño Grande; debido a que el programa presupuestario está enfocado a promover el gran potencial energético con que cuenta el Estado de Chihuahua.

1

GOBIERNO DEL ESTADO DE CHIHUAHUA
SEGUIMIENTO A LAS METAS DEL PROGRAMA OPERATIVO ANUAL
Tercer Trimestre 2020

Ultima Actualización: 30/09/2020
Hoja No. 6 de 6
Fecha Impresión: 23/10/2020
RES/SECRETARIA

104-SECRETARIA DE INNOVACION Y DESARROLLO ECONOMICO

2F020C2 / E208T2 PROMOCIÓN PARA LA EFICIENCIA E INNOVACIÓN EN LA GENERACIÓN Y ABASTO DE FUENTES DE ENERGÍA 2020 / ECONOMÍA, INNOVACIÓN, DESARROLLO SUSTENTABLE Y EQUILIBRIO REGIONAL - ENERGÍA - DERECHOS HUMANOS E INCLUSIÓN SOCIAL

Responsable de Programa

Lic. Jorge López Uranga
Director de Energía

Titular de Dependencia

Ing. Alejandra de la Vega Arizpe
Secretaría de Innovación y Desarrollo Económico

GOBIERNO DEL ESTADO DE CHIHUAHUA
SEGUIMIENTO A LAS METAS DEL PROGRAMA OPERATIVO ANUAL
Tercer Trimestre 2020

Ultima Actualización: 30/09/2020
 Hoja No. 1 de 3
 Fecha Impresión: 23/10/2020
 PRESUPUESTOS

104-SECRETARIA DE INNOVACION Y DESARROLLO ECONOMICO

2K028D1 / E205T2 FORTALECIMIENTO DE LA INFRAESTRUCTURA, EQUIPAMIENTO Y REHABILITACIÓN TURISTICA 2020 / ECONOMÍA, INNOVACIÓN, DESARROLLO SUSTENTABLE Y EQUILIBRIO REGIONAL - TURISMO - DERECHOS HUMANOS E INCLUSIÓN SOCIAL

Definición del Programa

Fortalecer el desarrollo turístico a través de la ejecución de proyectos, estudios así como obras de infraestructura y servicios, mejoramiento de imagen urbana, equipamiento, rehabilitación de sitios de interés, rutas, circuitos y corredores en materia turística; para las y los habitantes de los municipios con potencial turístico.

Población	Beneficiarios			
	Tipo	Mujeres	Hombres	Total
REFERENCIA	Habitantes de municipios con potencial turístico	1,804,299	1,752,275	3,556,574
POSTERGADA	Habitantes de municipios con potencial turístico	1,138,006	1,108,581	2,244,587
OBJETIVO	Habitantes de municipios con potencial turístico	625,817	608,636	1,234,353
POTENCIAL	Habitantes de municipios con potencial turístico	1,763,822	1,715,118	3,478,940

Recursos del Programa			
Presupuesto Autorizado	Presupuesto Modificado	Gasto	Variación Presupuesto Modificado vs Gasto
13,300,000	2,195,706		2,195,706

ALINEACIÓN

Alineación al Plan Nacional de Desarrollo

Eje: E3 Economía
 Tema: 06 Impulsar la reactivación económica, el mercado interno y el empleo
 Subtema:
 Objetivo:
 Estrategia:
 Línea de Acción:

Alineación al Plan Estatal de Desarrollo

Eje: E2 Economía, Innovación, Desarrollo Sustentable y Equilibrio Regional
 Tema: --
 Subtema: --
 Objetivo: 08 Fortalecer el desarrollo turístico del estado de Chihuahua para incrementar de forma sustentable la derrama económica de este sector en el estado.
 Estrategia: 01 Potencializar el modelo de desarrollo turístico del estado.
 Línea de Acción:

Alineación a los Programas de Mediano Plazo

Programa: PS0 3 Programa Sectorial de Innovación y Desarrollo Económico 2017 2021
 Tema: 05 Turismo
 Subtema: 00 Turismo
 Objetivo: 03 Fortalecer la oferta turística para elevar la competitividad del sector.
 Estrategia: 02 Impulsar la innovación, diversificación y consolidación de la oferta turística.
 Línea de Acción:

FUENTES DE FINANCIAMIENTO

Clave	Fuente	Origen	Porcentaje	Autorizado	Modificado	Gasto	Variación
1110120	RECURSOS DEL ESTADO 2020	ESTATAL	100.00	13,300,000	2,195,706	0	2,195,706
1155520	CONTRAPARTE ESTATAL A REASIGNACIONES DE RECURSOS FEDERALES SECRETARIA DE TURISMO 2020	ESTATAL	0.00	0	0	0	0
1219120	FINANCIAMIENTO INTERNO 2020	ESTATAL	0.00	0	0	0	0

OTRAS FUENTES DE FINANCIAMIENTO

Clave	Fuente	Programa	Origen	Porcentaje	Autorizado	Modificado	Gasto	Variación
2555520	REASIGNACIONES DE RECURSOS FEDERALES SECRETARIA DE TURISMO 2020		FEDERAL	0.00	0	0	0	0

GOBIERNO DEL ESTADO DE CHIHUAHUA
SEGUIMIENTO A LAS METAS DEL PROGRAMA OPERATIVO ANUAL
Tercer Trimestre 2020

Última Actualización: 30/09/2020
 Hoja No. 2 de 3
 Fecha Impresión: 23/10/2020
 R33P000005 m

104-SECRETARÍA DE INNOVACIÓN Y DESARROLLO ECONÓMICO

2K028D1 / E205T2 FORTALECIMIENTO DE LA INFRAESTRUCTURA, EQUIPAMIENTO Y REHABILITACIÓN TURÍSTICA 2020 / ECONOMÍA, INNOVACIÓN, DESARROLLO SUSTENTABLE Y EQUILIBRIO REGIONAL - TURISMO - DERECHOS HUMANOS E INCLUSIÓN SOCIAL


FIN
 Contribuir al desarrollo turístico en el estado a través del incremento de la infraestructura turística, beneficiándose de esta manera las y los habitantes de los municipios con potencial turístico

PROPÓSITO
 Habitantes de los municipios con potencial turístico, se benefician con el incremento de la infraestructura turística

Referencia	Resumen Narrativo	Presupuesto Modificado	Gasto Acumulado	% Gto. vs Modif.	Meta del Objetivo			Avance de la Meta del Objetivo				Meta de Beneficiarios		Avance de la Meta de Beneficiarios								
					Unidad de Medida	Valor Reprogramado	Clasificación	Valor Logr. del Trimestre	% Logr. vs Repr.	Valor Logrado Acumulado	% Acum. vs Repr.	Justificación	Tipo	Valor Reprogramado	Valor Logrado del Trimestre	%	Valor Logrado Acumulado	%	Mujeres	Hombres	Justificación	
C01	Obras de infraestructura turística concluidas			0.00	Obras de inversión de infraestructura turística	4.00	ACUMULADO	0.00	0.00	0.00	0.00	Durante el mes de septiembre se continúa con el proceso de solicitud de suficiencia presupuestal para estar en posibilidad de iniciar con las obras.	Habitantes de municipios con potencial turístico	1,234,353	0	0.00	0.00	0.00	0	0		
C0101	Visitas de inspección a las obras de infraestructura, equipamiento y rehabilitación turística.			0.00	Visitas de inspección de obras de infraestructura turística realizadas	14.00	ACUMULADO	0.00	0.00	0.00	0.00	Una vez que se aprueben los trámites administrativos, así como se dé el inicio a las obras, se llevarán a cabo las visitas de inspección.										
C0102	Aprobación de los recursos financieros para la ejecución de obras.			0.00	Monto de inversión de proyectos y obra de infraestructura turística	114,127,859.00	ACUMULADO	0.00	0.00	0.00	0.00	Durante el mes de septiembre se continúa con el proceso de solicitud de suficiencia presupuestal para estar en posibilidad de iniciar con las obras.										
C02	Proyectos ejecutivos de infraestructura, equipamiento y rehabilitación turística concluidos.	2,195,706			Proyectos turísticos concluidos	1.00	ACUMULADO	0.00	0.00	0.00	0.00	En este mes de septiembre se continúa valorando las propuestas para enfocarse en un proyecto ejecutivo.	Habitantes de municipios con potencial turístico	1,234,353	0	0.00	0.00	0.00	0	0		
C0201	Presentación de los proyectos ejecutivos a los municipios con potencial turístico.			0.00	Proyectos ejecutivos presentados a los municipios con potencial turístico	1.00	ACUMULADO	0.00	0.00	0.00	0.00	En el mes de septiembre se continúa con la suspensión del proceso de socialización con las comunidades involucradas en el proyecto, derivado por la pandemia del COVID-19.										
C0202	Socialización con diferentes grupos y/o comunidades involucradas en los proyectos ejecutivos.	2,195,706			Proyectos de socialización concluidos	1.00	ACUMULADO	0.00	0.00	0.00	0.00	Durante el mes de septiembre se continúa con la suspensión del proceso de socialización con las comunidades involucradas en el proyecto para la nueva estación en Divisadero, derivado por la pandemia del COVID-19.										
C0203	Atención a los municipios para la elaboración de nuevos proyectos ejecutivos.			0.00	Atenciones realizadas a los municipios para la elaboración de nuevos proyectos ejecutivos	4.00	ACUMULADO	0.00	0.00	2.00	50.00	En el mes de septiembre se continúa sin programación de reuniones de trabajo con los municipios, derivado a la pandemia del COVID-19.										
Total		2,195,706						0.00		7.14					0.00		0.00					

Justificación de Diferencia de Avance con Respecto a las Metas Programadas

El apartado de sujetos de derecho del avance de la meta de beneficiarios se reflejará cuando se concluyan con las obras de infraestructura turística durante el presente ejercicio fiscal 2020, ya que es un dato constante del total de la población objetivo programada de los Habitantes de municipios con potencial turístico, debido a que el programa presupuestario está enfocado al desarrollo de infraestructura turística del estado de Chihuahua.


Responsable de Programa

 Dra. Nathalia Veronique Desplás Puel
 Directora de Turismo

GOBIERNO DEL ESTADO DE CHIHUAHUA
SEGUIMIENTO A LAS METAS DEL PROGRAMA OPERATIVO ANUAL
Tercer Trimestre 2020


Ultima Actualización: 30/09/2020
Hoja No. 3 de 3
Fecha Impresión 23/10/2020
10:58:53 a.m.

104-SECRETARIA DE INNOVACION Y DESARROLLO ECONOMICO

Titular de Dependencia



Ing. Alejandra de la Vega Arizpa
Secretaria de Innovación y Desarrollo Económico



GOBIERNO DEL ESTADO DE CHIHUAHUA
SEGUIMIENTO A LAS METAS DEL PROGRAMA OPERATIVO ANUAL
Tercer Trimestre 2020

Ultima Actualización: 30/09/2020
Hoja No. 1 de 3
Fecha Impresión: 23/10/2020
R166F023.m

104-SECRETARÍA DE INNOVACIÓN Y DESARROLLO ECONÓMICO

2P009L1 / E203T2 PLANEACIÓN, EVALUACIÓN Y CONDUCCIÓN DEL DESARROLLO ECONÓMICO 2020 / ECONOMÍA, INNOVACIÓN, DESARROLLO SUSTENTABLE Y EQUILIBRIO REGIONAL - INDUSTRIA - DERECHOS HUMANOS E INCLUSIÓN SOCIAL

Definición del Programa

Beneficiarios

Población	Tipo	Mujeres	Hombres	Total
REFERENCIA	Unidades económicas para la población económicamente activa			124,219
OBJETIVO	Unidades económicas para la población económicamente activa			72,244
POSTERGADA	Unidades económicas para la población económicamente activa			51,975
POTENCIAL	Unidades económicas para la población económicamente activa			124,219
Recursos del Programa				
Presupuesto Autorizado	Presupuesto Modificado	Gasto	Variación Presupuesto Modificado vs Gasto	
42,968,051	95,779,806	22,185,914	73,593,892	

Articulación eficaz de estrategias, políticas y programas del sector económico para la conservación de empleos de calidad para la población económicamente activa formal en el estado de Chihuahua a través de proyectos productivos, perfiles sectoriales y regionales, así como la creación de instrumentos de inteligencia de negocio que incidan en el desarrollo económico.

ALINEACIÓN

Alineación al Plan Nacional de Desarrollo

Alineación al Plan Estatal de Desarrollo

Eje	E2	Economía, Innovación, Desarrollo Sustentable y Equilibrio Regional
Tema	-	
Subtema	-	
Objetivo	01	Fortalecer la organización y el desarrollo de las capacidades de los sectores productivos del estado para promover un crecimiento sustentable con mejores ingresos para las y los chihuahuenses.
Estrategia	01	Promover el desarrollo equilibrado y armónico en las regiones del estado mediante el fortalecimiento de las vocaciones productivas con una visión sustentable.
Linea de Acción		

Alineación a los Programas de Mediano Plazo

Programa	PS0	Programa Sectorial de Innovación y Desarrollo Económico 2017-2021
Tema	3	
Subtema	01	Fortalecimiento Industrial
Objetivo	00	Fortalecimiento Industrial
Estrategia	05	Impulsar un Plan de Desarrollo Económico Regional de largo plazo en conjunto con el Sector Privado potenciando las vocaciones de los municipios.
Linea de Acción	01	Fortalecer las vocaciones regionales de los municipios para impulsar la economía del estado.

FUENTES DE FINANCIAMIENTO

Clave	Fuente	Origen	Porcentaje	Autorizado	Modificado	Gasto	Variación
1110120	RECURSOS DEL ESTADO 2020	ESTATAL	58.38	25,093,237	16,212,795	8,976,383	7,236,412
1219120	FINANCIAMIENTO INTERNO 2020	ESTATAL	0.00	0	809,605	809,605	0

OTRAS FUENTES DE FINANCIAMIENTO

Clave	Fuente	Programa	Origen	Porcentaje	Autorizado	Modificado	Gasto	Variación
1521620	FONDO GENERAL DE PARTICIPACIONES 2020	2P009L1 PLANEACIÓN, EVALUACIÓN Y CONDUCCIÓN DEL DESARROLLO ECONÓMICO 2020	FEDERAL	41.62	17,884,815	16,831,894	10,622,841	6,209,053
1521620	FONDO GENERAL DE PARTICIPACIONES 2020		FEDERAL	0.00	0	0	0	0
1522420	FONDO DE ISR PARTICIPABLE SOBRE SERVIDORES PUBLICOS ESTATALES 2020		ESTATAL	0.00	0	0	0	0
1522420	FONDO DE ISR PARTICIPABLE SOBRE SERVIDORES PUBLICOS ESTATALES 2020	2P009L1 PLANEACIÓN, EVALUACIÓN Y CONDUCCIÓN DEL DESARROLLO ECONÓMICO 2020	FEDERAL	0.00	0	552,375	533,253	19,122
2555919	REASIGNACIONES DE RECURSOS FEDERALES SECRETARIA DE COMUNICACIONES Y TRANSPORTE 2019		FEDERAL	0.00	0	0	0	0
2555919	REASIGNACIONES DE RECURSOS FEDERALES SECRETARIA DE COMUNICACIONES Y TRANSPORTE 2019	2P009L1 PLANEACIÓN, EVALUACIÓN Y CONDUCCIÓN DEL DESARROLLO ECONÓMICO 2020	FEDERAL	0.00	0	1,243,432	1,243,432	0
2555920	REASIGNACIONES DE RECURSOS FEDERALES SECRETARIA DE COMUNICACIONES Y TRANSPORTE 2018	2P009L1 PLANEACIÓN, EVALUACIÓN Y CONDUCCIÓN DEL DESARROLLO ECONÓMICO 2020	FEDERAL	0.00	0	60,129,395	0	60,129,395
2555920	REASIGNACIONES DE RECURSOS FEDERALES SECRETARIA DE COMUNICACIONES Y TRANSPORTE 2018		FEDERAL	0.00	0	0	0	0

GOBIERNO DEL ESTADO DE CHIHUAHUA
SEGUIMIENTO A LAS METAS DEL PROGRAMA OPERATIVO ANUAL
Tercer Trimestre 2020

Última Actualización: 30/09/2020
Hoja No. 2 de 3
Fecha Impresión: 23/10/2020
REG-029/15 m

104-SECRETARÍA DE INNOVACIÓN Y DESARROLLO ECONÓMICO

2P009L1 / E203T2 PLANEACIÓN, EVALUACIÓN Y CONDUCCIÓN DEL DESARROLLO ECONÓMICO 2020 / ECONOMÍA, INNOVACIÓN, DESARROLLO SUSTENTABLE Y EQUILIBRIO REGIONAL - INDUSTRIA - DERECHOS HUMANOS E INCLUSIÓN SOCIAL

FIN
Contribuir en fortalecer la organización y el desarrollo de las capacidades de los sectores productivos del estado, para promover un crecimiento sustentable con mejores ingresos a las y los chihuahuenses a través de la conservación de empleos en las unidades económicas, para la población económicamente activa formal.

PROPÓSITO
Las unidades económicas conservan empleos de calidad para la población económicamente activa formal.

Referencia	Resumen Narrativo	Presupuesto Modificado	Gasto Acumulado	% Glo. vs Modif.	Meta del Objetivo			Avance de la Meta del Objetivo				Meta de Beneficiarios		Avance de la Meta de Beneficiarios								
					Unidad de Medida	Valor Reprogramado	Clasificación	Valor Logr. del Trimestre	% Logr. vs Repr.	Valor Logrado Acumulado	% Acum. vs Repr.	Justificación	Tipo	Valor Reprogramado	Valor Logrado del Trimestre	%	Valor Logrado Acumulado	%	Mujeres	Hombres	Justificación	
C01	Proyectos productivos realizados	91,168,389	19,323,883	21.20	Proyectos productivos realizados	10.00	ACUMULADO	3.00	30.00	6.00	60.00		Unidades económicas para la población económicamente activa	71,894	0	0.00	0.00	0.00	0	0	0	El apartado de sujetos de derecho del avance de la meta de beneficiarios se reflejará en el mes de diciembre del 2020, ya que es un dato constante del total de la población objetivo programada de las unidades económicas para población económicamente activa formal en el estado de Chihuahua; debido a que el programa presupuestario está enfocado a la articulación eficaz de estrategias, políticas y programas del sector económico para la conservación de empleos de calidad en el estado de Chihuahua.
C0101	Identificación de proyectos productivos en el estado	14,165,378	9,231,087	65.17	Proyectos productivos identificados	12.00	ACUMULADO	5.00	41.67	10.00	83.33											
					Proyectos productivos que identifican la posición real de la proveeduría local para vincularlos con las unidades económicas	3.00	ACUMULADO	0.00	0.00	1.00	33.33	En este mes de septiembre está en etapa de organización de proyectos productivos que identifican la posición real de la proveeduría local.										
C0102	Gestión en la intervención de la solución a los problemas del sector económico que se presentan en el estado	77,003,012	10,092,802	13.11	Gestiones realizadas	75.00	ACUMULADO	51.00	68.00	148.00	197.33											
C02	Perfiles sectoriales y regionales consolidados	4,611,506	2,852,025	62.06	Perfiles sectoriales y regionales consolidados	13.00	ACUMULADO	0.00	0.00	2.00	15.38		Unidades económicas para la población económicamente activa	350	0	0.00	43.00	12.29	0	0		
C0201	Elaboración de estudios socioeconómicos	2,407,163	1,421,527	59.05	Estudios socioeconómicos de proyectos autorizados	65.00	ACUMULADO	18.00	27.69	70.00	107.69											
					Estudio para la identificación de la disponibilidad de mano de obra con perspectiva de género por región realizado	1.00	ACUMULADO	0.00	0.00	0.00	0.00	La elaboración del estudio para la identificación de la disponibilidad de mano de obra con perspectiva de género por región, se reprograma por la pandemia del COVID-19, para el cuarto trimestre del año 2020.										
C0202	Atención a las y los usuarios con información socio-económica	2,204,303	1,440,493	65.35	Las y los usuarios atendidos	350.00	ACUMULADO	37.00	10.57	68.00	25.14											
	Total	95,779,896	22,185,914	23.16					22.24		65.28				0.00		6.15					

Justificación de Diferencia de Avance con Respecto a las Metas Programadas

El apartado de sujetos de derecho del avance de la meta de beneficiarios se reflejará en el mes de diciembre del 2020, ya que es un dato constante del total de la población objetivo programada de las unidades económicas para población económicamente activa formal en el estado de Chihuahua; debido a que el programa presupuestario está enfocado a la articulación eficaz de estrategias, políticas y programas del sector económico para la conservación de empleos de calidad en el estado de Chihuahua.

GOBIERNO DEL ESTADO DE CHIHUAHUA
SEGUIMIENTO A LAS METAS DEL PROGRAMA OPERATIVO ANUAL
Tercer Trimestre 2020

Última Actualización: 30/09/2020
Hoja No. 3 de 3
Fecha Impresión: 23/10/2020
13:42:53 m


104-SECRETARÍA DE INNOVACIÓN Y DESARROLLO ECONÓMICO

2P009L1 / E203T2 PLANEACIÓN, EVALUACIÓN Y CONDUCCIÓN DEL DESARROLLO ECONÓMICO 2020 / ECONOMÍA, INNOVACIÓN, DESARROLLO SUSTENTABLE Y EQUILIBRIO REGIONAL - INDUSTRIA - DERECHOS HUMANOS E INCLUSIÓN SOCIAL

Responsable de Programa

C.P.C. Miguel Barcia Spindola
Director Administrativo

Titular de Dependencia


Ing. Alejandra de la Vega Arizpe
Secretaría de Innovación y Desarrollo Económico